

Инструкция для пользователей не имеющих аккаунта на сервисе iTunes

iTunes Store на сегодняшний день является одним из крупнейших интернет-магазинов программного обеспечения и единственным официальным магазином программ для **iPhone** и **iPad**. Для приобретения программ через магазин **iTunes** необходимо зарегистрироваться и открыть счет, который позволит в любое время без особо труда загрузить любое приложение, при этом оплата за программу будет произведена в автоматическом режиме с Вашей кредитной карточки.

Если Вы не собираетесь приобретать платные программы, и Вас интересуют только бесплатные, а их в **iTunes Store** много, то зарегистрироваться все равно нужно.

После регистрации Вы сможете скачивать программные продукты прямо на свой телефон при помощи специального приложения.

Если у вас ещё нет программы iTunes, то Вы ее сможете загрузить перейдя по ссылке <http://itunes.com>

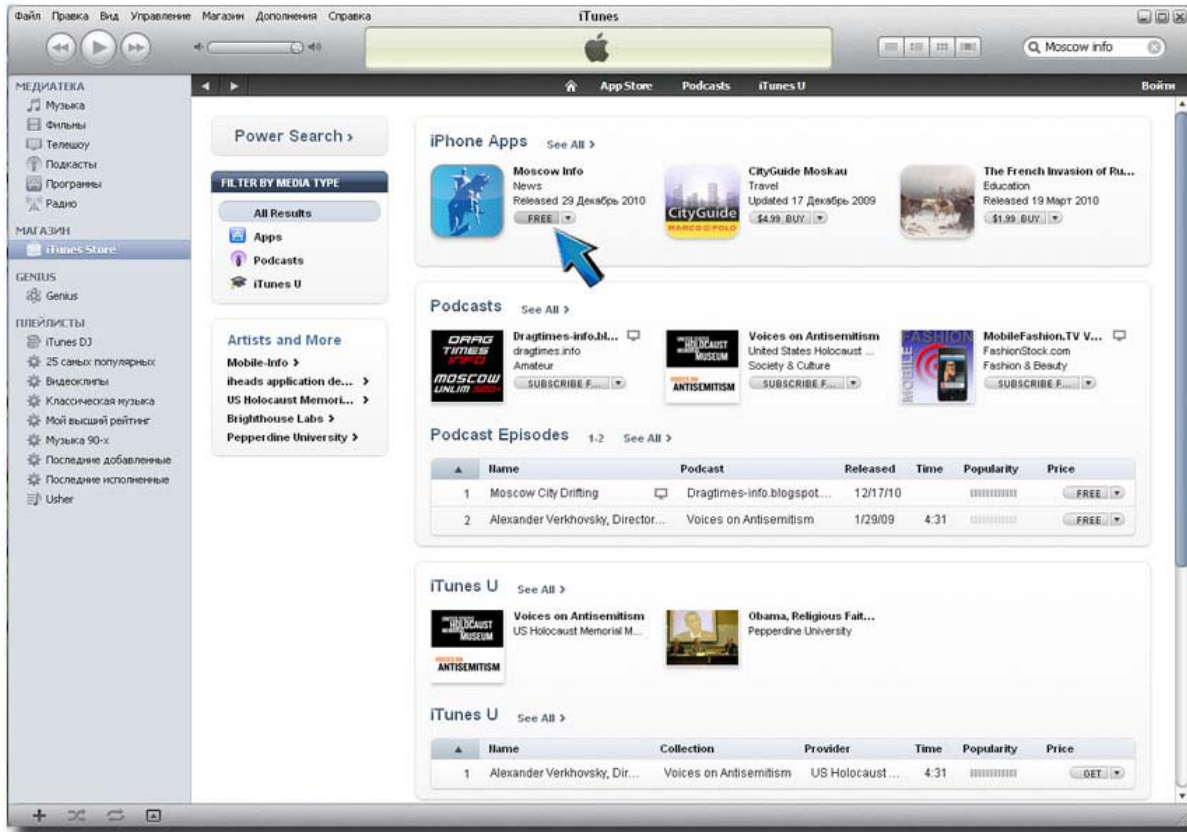
В правом верхнем углу нажмите кнопку download iTunes

Процесс регистрации без использования кредитной карты.

1. Запускаем программу iTunes и выбираем iTunes Store. В поисковой строке набираем **Moscow info** и нажимаем Enter.



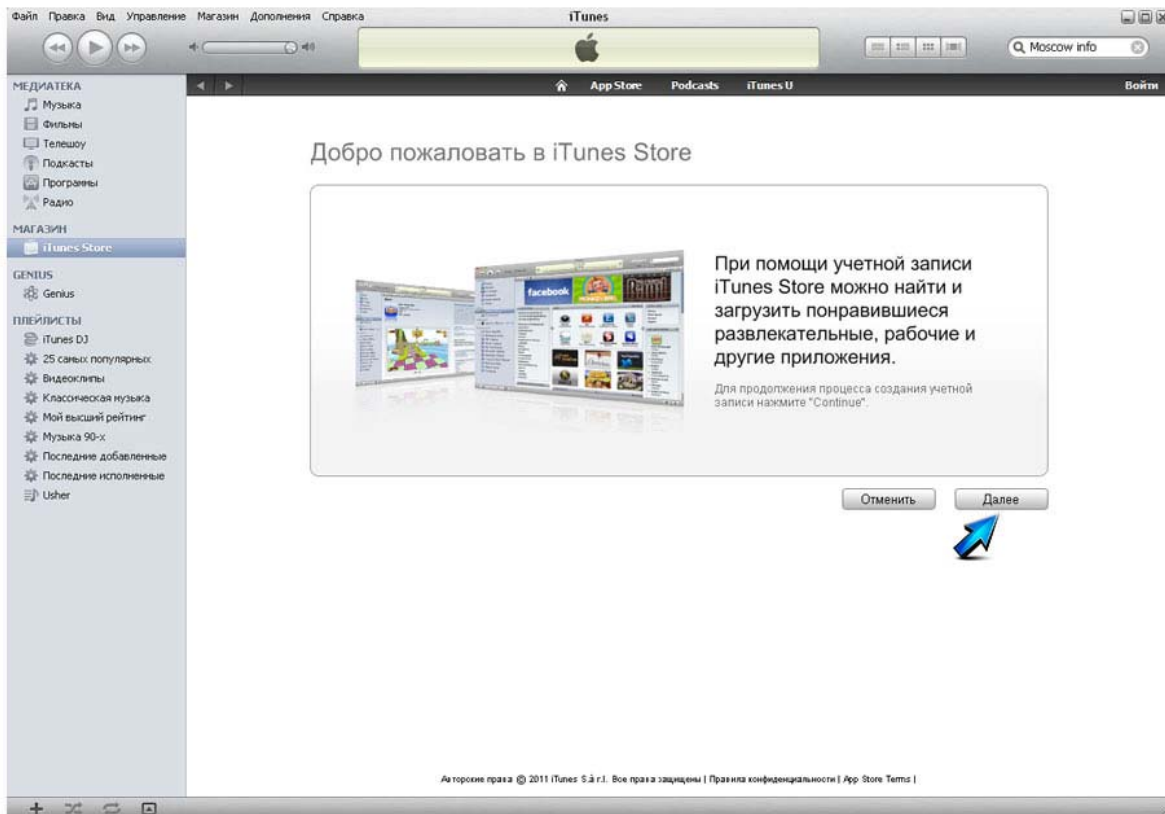
2. Вы увидите наше приложение. Нажмите на кнопку **FREE**.



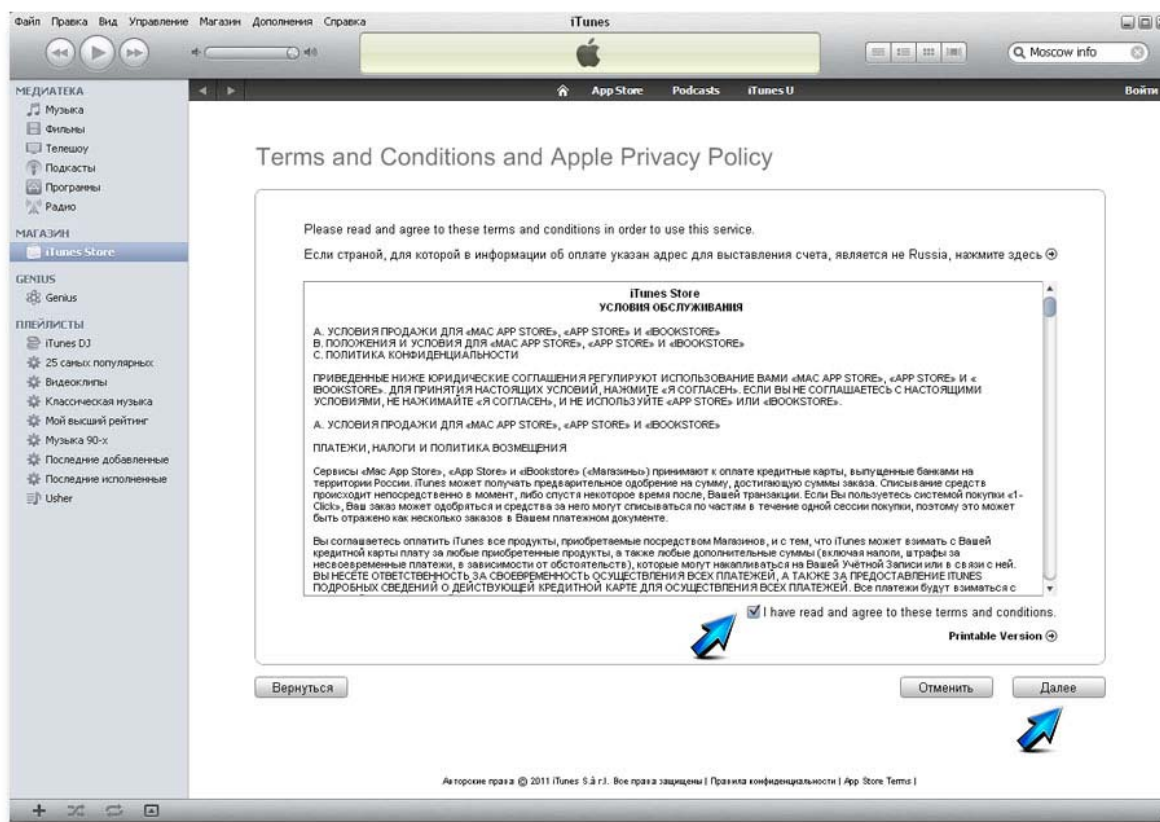
Если у вас ещё нет учётной записи, появится запрос регистрации в системе iTunes
 3. В открывшемся окне нажимаем **Создать новую учетную запись**



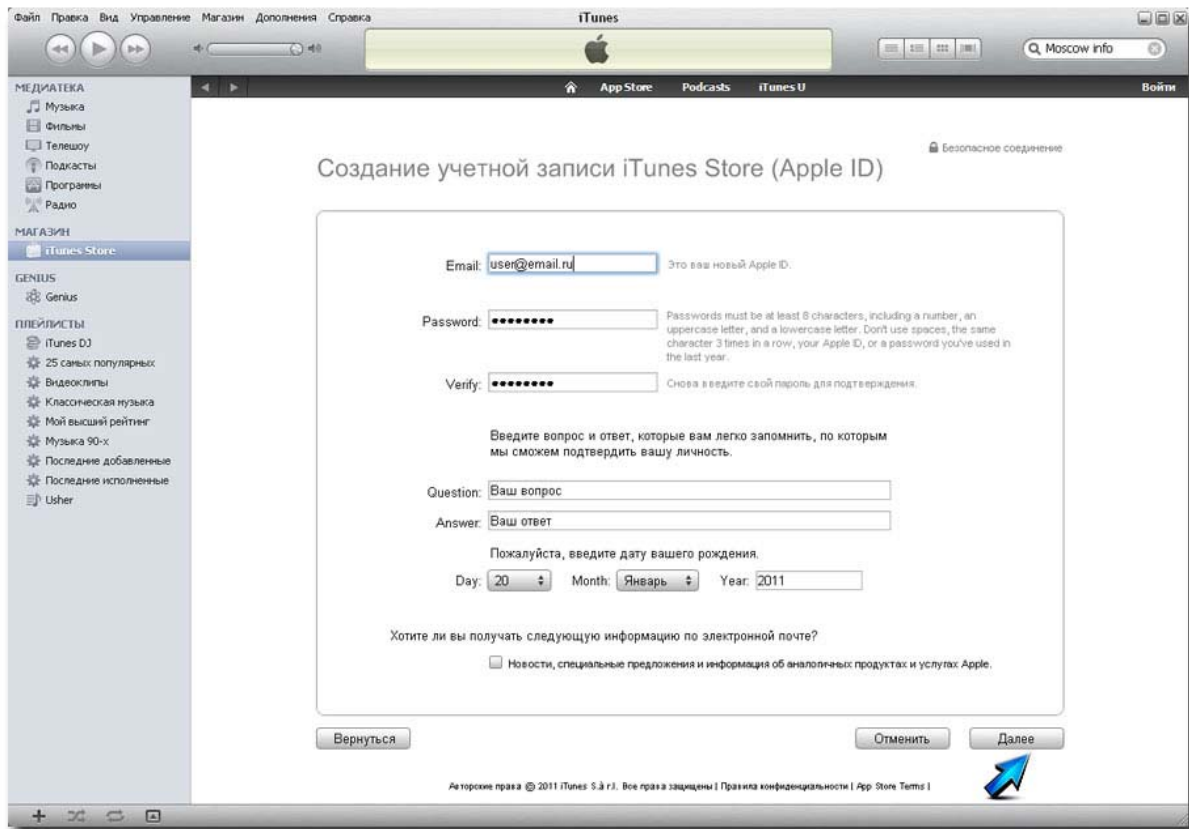
4. Нажимаем кнопку **Далее**



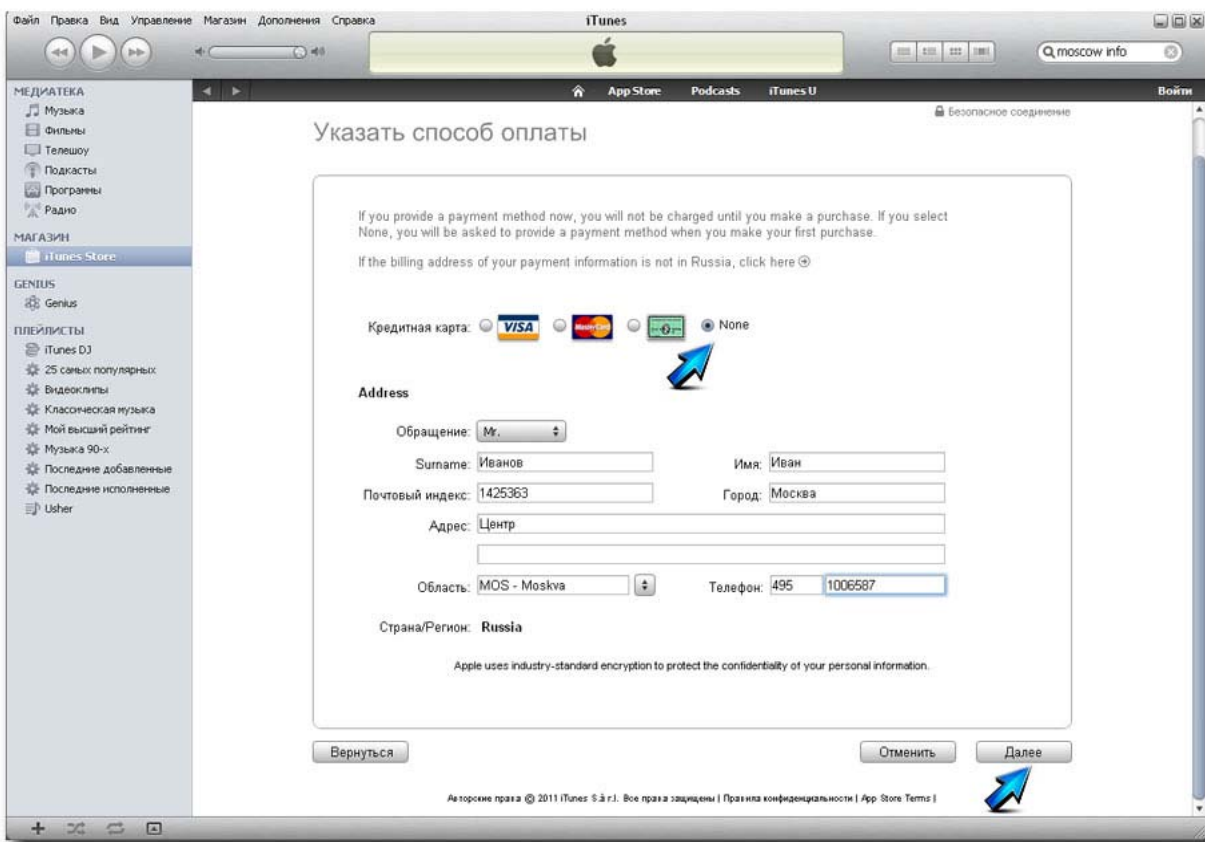
5. Отмечаем галочкой свое согласие с условием работы интернет-магазина и нажимаем **Далее**



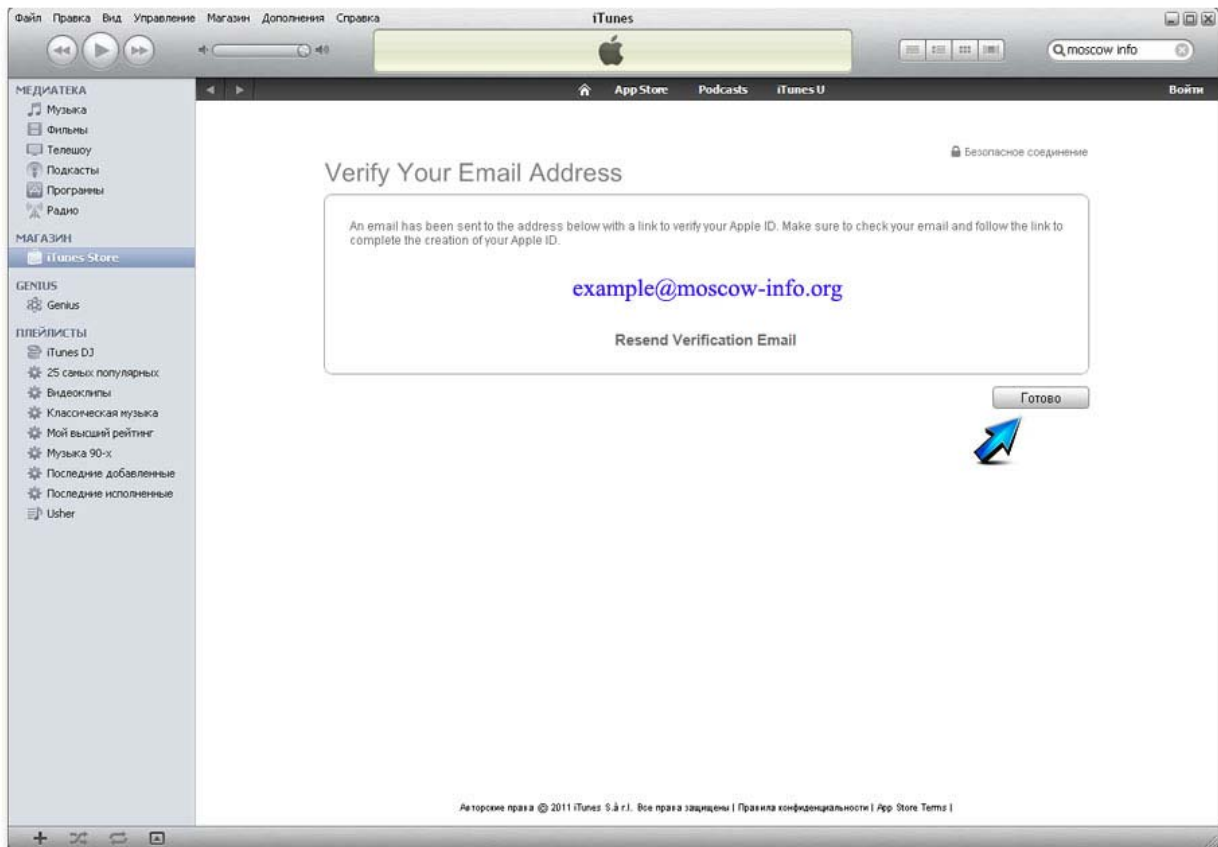
5. Заполняем форму. Указываем свой электронный адрес и пароль. Чуть ниже раздел, в котором указываем контрольные вопрос и ответ, на случай если вдруг мы забудем свой пароль. Указываем дату своего рождения и нажимаем на **Далее**



8. Отмечаем **None**, если не хотим вводить данные по своей кредитной карте и не собираемся покупать платные программы. Заполняем свои данные, фамилия, имя, почтовый индекс, город, и т.д. После заполнения формы нажимаем **Далее**



9. Регистрация успешно завершена. Нажимаем кнопку **Готово**



10. Через несколько минут Вы получите письмо для подтверждения регистрации. В тексте письма надо будет нажать на активную ссылку, тем самым подтвердив, что данный электронный адрес принадлежит именно Вам.

11. Теперь можете вернуться обратно в интернет магазин и повторить пункты **1 и 2** данной инструкции. Программа **Moscow info** будет загружена в Ваш компьютер. Вам остается только произвести синхронизацию компьютера с **iPhone**.

После синхронизации Ваша учетная запись будет привязана также к Вашему **iPhone** и вы сможете скачивать программы непосредственно в телефон минуя компьютер. Если Вы решите купить платную программу, то Вам сразу будет предложена форма для заполнения данных по кредитной карточке. Форма эта заполняется один раз и запоминается в интернет магазине.

Не забудьте во время синхронизации компьютера с телефоном проверить вкладку Программы и при необходимости отметить галочкой программы, которые Вы хотите перенести с компьютера на телефон.